



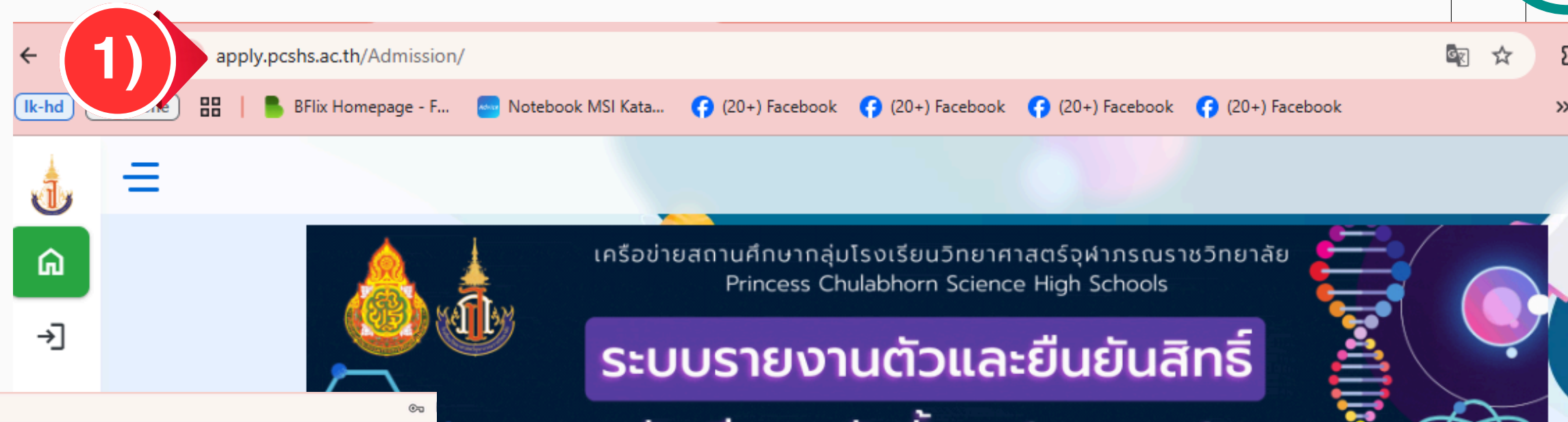
ขั้นตอนการรายงานตัวและยื่นยันสิทธิ์เข้าเรียน โรงเรียนวิทยาศาสตร์จุฬาราชวิทยาลัย ชั้นมัธยมศึกษาปีที่ 1 และ 4 ปีการศึกษา 2568

ผ่านระบบรับสมัครนักเรียน ของเครือข่ายสถานศึกษา
กลุ่มโรงเรียนวิทยาศาสตร์จุฬาราชวิทยาลัย
เว็บไซต์ <https://apply.pcshs.ac.th/Admission/>

1. การเข้าระบบรายงานตัวและยืนยันสิทธิ์เข้าเรียน

1) เข้าเว็บไซต์

<https://apply.pcshs.ac.th/Admission/>

A screenshot of the login page on 'apply.pcshs.ac.th/Admission/login'. A red circle with the number '2' points to the 'เข้าสู่ระบบ' (Login) button. The page title is 'ระบบรายงานตัวและยืนยันสิทธิ์' (Admission and Confirmation System) for 'นักเรียนระดับชั้น ม.1 และ ม.4 ปีการศึกษา 2568' (Grade 1 and 4 students, 2025). The login form includes:

- Field for 'ชื่อผู้ใช้งาน (หมายเลขบัตรประชาชน)' (Username (ID Number)) with the value '11000xxxxxxx2'. A red circle with '3' points to this field.
- Field for 'รหัสผ่าน (วันเดือนปีเกิด)' (Password (Date of Birth)) with the value '22/05/2542'. A red circle with '4' points to this field.
- A blue 'เข้าสู่ระบบ' (Login) button. A red circle with '5' points to this button.

2) คลิกเลือกเข้าใช้งานระบบ

3) กรอกชื่อผู้ใช้งาน
(หมายเลขบัตรประชาชน)

4) กรอกรหัสผ่าน
(วันเดือนปีเกิด)

5) คลิกปุ่ม **เข้าใช้งานระบบ**

1. การเข้าระบบรายงานตัวและยืนยันสิทธิ์เข้าเรียน

ประกาศผลการสอบคัดเลือก รอบสอง



โรงเรียนวิทยาศาสตร์จุฬาภรณราชวิทยาลัย ลพบุรี

ขอแสดงความยินดีกับ

ชื่อ-สกุล เด็กชายทศสอ ทศสอ

โรงเรียนที่กำลังศึกษา โรงเรียนอนุบาลลพบุรี จ.ลพบุรี

✔ **ลำดับที่สอบได้ ตัวจริง**

การสอบคัดเลือกนักเรียนเข้าเรียน

โรงเรียนวิทยาศาสตร์จุฬาภรณราชวิทยาลัย ลพบุรี

ระดับชั้นมัธยมศึกษาปีที่ 1 ปีการศึกษา 2568

[ไปข้างหน้า >> รายงานตัวยืนยันสิทธิ์](#)

2. การยืนยันสิทธิ์เข้าเรียน

1) เข้าสู่ระบบระบบรายงานตัว
และยืนยันสิทธิ์เข้าเรียน

2) คลิกปุ่มไป หน้า >>
รายงานตัวยืนยันสิทธิ์

ประกาศผลการสอบคัดเลือก รอบสอง



โรงเรียนวิทยาศาสตร์จุฬาภรณราชวิทยาลัย ลพบุรี

ขอแสดงความยินดีกับ

ชื่อ-สกุล เด็กชายทดสอบ ทดสอบ

โรงเรียนที่กำลังศึกษา โรงเรียนอนุบาลลพบุรี จ.ลพบุรี

✓ ลำดับที่สอบได้ ตัวจริง

การสอบคัดเลือกนักเรียนเข้าเรียน

โรงเรียนวิทยาศาสตร์จุฬาภรณราชวิทยาลัย ลพบุรี

ระดับชั้นมัธยมศึกษาปีที่ 1 ปีการศึกษา 2568

2)

ไปข้างหน้า >> รายงานตัวยืนยันสิทธิ์

2. การยืนยันสิทธิ์เข้าเรียน

รายงานตัวยืนยันสิทธิ์เข้าเรียน ม.1

เครือข่ายสถานศึกษากลุ่มโรงเรียนวิทยาศาสตร์จุฬารณราชวิทยาลัย



บัญชี โรงเรียนวิทยาศาสตร์จุฬารณราชวิทยาลัย ลพบุรี

เด็กชายทดสอบ ทดสอบ

โรงเรียนอนุบาลลพบุรี จ.ลพบุรี

ลำดับที่สอบได้ ตัวจริง

สถานะ : **เรียกรายงานตัว**

กรุณายืนยันสิทธิ์ภายในระยะเวลาที่กำหนด หากพ้นระยะเวลาดังกล่าวถือว่า **สละสิทธิ์**

กรุณายืนยันสิทธิ์ภายใน

0	2	51	14
วัน	ชั่วโมง	นาที	วินาที



ยืนยันสิทธิ์

สละสิทธิ์

กลับ

4) **คลิกปุ่ม ใช่** เพื่อดำเนินการ
ขั้นตอนต่อไป

3) **คลิกปุ่ม ยืนยันสิทธิ์**

รายงานตัวยืนยันสิทธิ์เข้าเรียน ม.1

เครือข่ายสถานศึกษากลุ่มโรงเรียนวิทยาศาสตร์จุฬารณราชวิทยาลัย

บัญชี โรงเรียนวิทยาศาสตร์จุฬารณราชวิทยาลัย ลพบุรี

เด็กชายทดสอบ ทดสอบ

โรงเรียนอนุบาลลพบุรี จ.ลพบุรี

ลำดับที่สอบได้ ตัวจริง

สถานะ : **เรียกรายงานตัว**

กรุณายืนยันสิทธิ์ภายในระยะเวลาที่กำหนด หากพ้นระยะเวลาดังกล่าวถือว่า **สละสิทธิ์**

กรุณายืนยันข้อมูล

นักเรียนต้องการ **ยืนยันสิทธิ์** เข้าเรียน
โรงเรียนวิทยาศาสตร์จุฬารณราชวิทยาลัย ลพบุรี

ใช่หรือไม่?

ใช่

กรุณายืนยันสิทธิ์ภายใน

0	2	46	57
วัน	ชั่วโมง	นาที	วินาที

ยืนยันสิทธิ์

กลับ

2. การยืนยันสิทธิ์เข้าเรียน

รายงานตัวและยืนยันสิทธิ์เข้าเรียน
เครือข่ายสถานศึกษากลุ่มโรงเรียนวิทยาศาสตร์จุฬารัตนราชวิทยาลัย

ข้อมูลนักเรียน

ชื่อ-สกุล *
เด็กชายทดสอบ ทดสอบ

เลขประจำตัวประชาชน * เลขประจำตัวสอบรอบสอง *
0-0000-00000-00-0 00000000

โรงเรียนที่กำลังศึกษา * จังหวัด *
อนุบาลลพบุรี ลพบุรี

ข้อมูลการติดต่อ

เบอร์มือถือ * เบอร์มือถือ (สำรอง) *
000-000-0000 000-000-0000

5)

5) ตรวจสอบข้อมูลของนักเรียน
เสร็จแล้วคลิกปุ่ม ขั้นตอนถัดไป

6) ทำเครื่องหมาย
ขอ ยืนยันสิทธิ์เข้าเรียน

รายงานตัวและยืนยันสิทธิ์เข้าเรียน
เครือข่ายสถานศึกษากลุ่มโรงเรียนวิทยาศาสตร์จุฬารัตนราชวิทยาลัย

การยืนยันสิทธิ์

6) ขอ ยืนยันสิทธิ์เข้าเรียน โรงเรียนวิทยาศาสตร์จุฬารัตนราชวิทยาลัย ลพบุรี

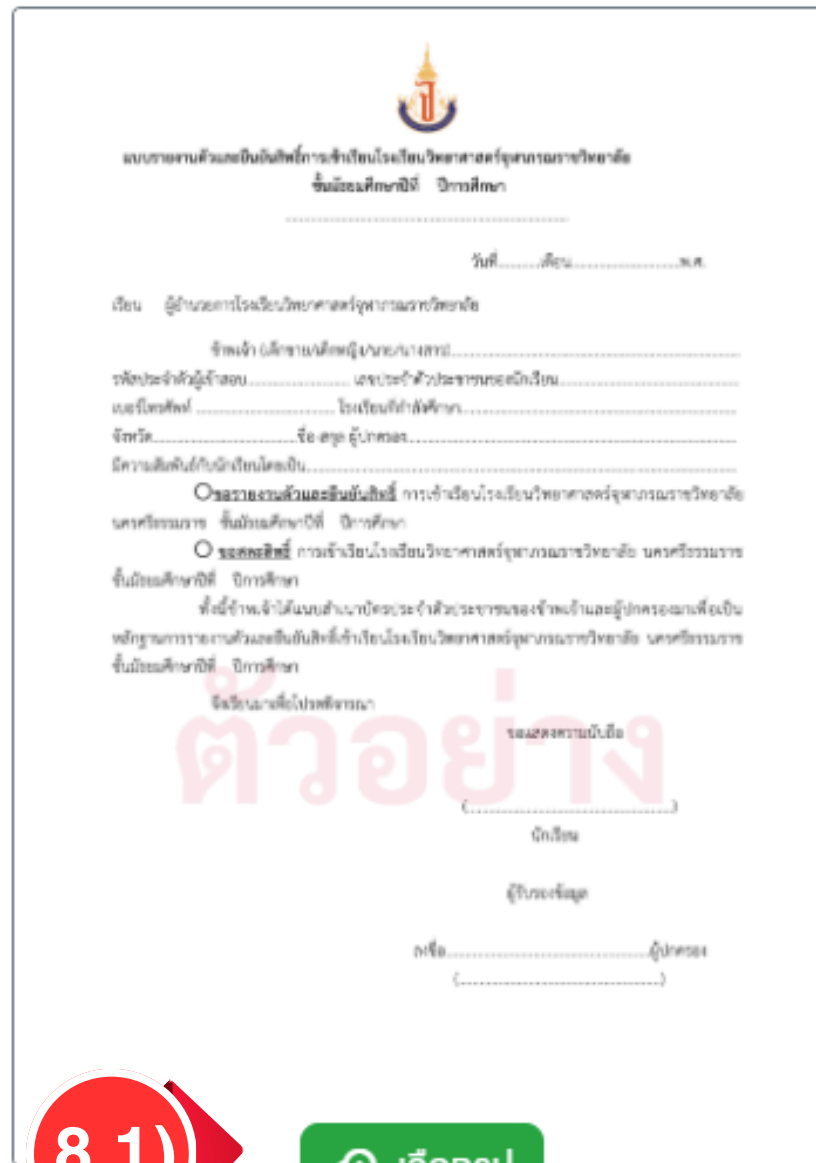
7)

7) เสร็จแล้วคลิกปุ่ม
ขั้นตอนถัดไป

2. การยืนยันสิทธิ์เข้าเรียน

8) อัปโหลดเอกสารทุกรายการเป็นไฟล์รูปภาพขนาดไฟล์ละไม่เกิน 5MB นามสกุลไฟล์ jpeg , jpg หรือ png เท่านั้น เมื่ออัปโหลดเอกสารครบแล้ว กด **ยืนยันสิทธิ์เข้าเรียน**

1. ใบยืนยันสิทธิ์เข้าเรียน



มหาวิทยาลัยเทคโนโลยีพระจอมเกล้าธนบุรี
ศูนย์บริการนักศึกษาใหม่

วันที่.....เดือน.....พ.ศ.....


เรียน ผู้อำนวยการโรงเรียนมัธยมศึกษา/ผู้อำนวยการวิทยาลัย

ข้าพเจ้า นางสาว/นาย/นางสาว/นาง/นาย.....
เลขประจำตัวผู้เสียภาษี..... เลขประจำตัวประชาชน.....
เลขที่โทรศัพท์..... โรงเรียนที่เข้าศึกษา.....
จังหวัด.....ชื่อ อายุ.....

มีความสมัครใจเข้าเรียนโดยเป็น.....
 ขอรายงานตัวและยืนยันสิทธิ์ การเข้าเรียนโรงเรียนมัธยมศึกษา/วิทยาลัย
มหาวิทยาลัยเทคโนโลยีพระจอมเกล้าธนบุรี
 ขอขอสิทธิ์ การเข้าเรียนโรงเรียนมัธยมศึกษา/วิทยาลัย มหาวิทยาลัย
เทคโนโลยีพระจอมเกล้าธนบุรี

ที่นี้ข้าพเจ้าได้รับมอบหมายจากบิดา/มารดาหรือผู้ปกครองให้เป็น
หลักฐานการรายงานตัวและยืนยันสิทธิ์เข้าเรียนโรงเรียนมัธยมศึกษา/วิทยาลัย มหาวิทยาลัย
เทคโนโลยีพระจอมเกล้าธนบุรี

ข้าพเจ้านามสกุล.....
.....
.....
.....
.....

8.1)  เลือกรูป

2. สำเนาบัตรประชาชนนักเรียน (เฉพาะด้านหน้า)



3. สำเนาบัตรประชาชนผู้ปกครอง (เฉพาะด้านหน้า)



3. การสละสิทธิ์เข้าเรียน

1) เข้าสู่ระบบระบบรายงานตัว
และยืนยันสิทธิ์เข้าเรียน

2) คลิกปุ่มไป หน้า >>
รายงานตัวยืนยันสิทธิ์

ประกาศผลการสอบคัดเลือก รอบสอง



โรงเรียนวิทยาศาสตร์จุฬาภรณราชวิทยาลัย ลพบุรี

ขอแสดงความยินดีกับ

ชื่อ-สกุล เด็กชายทดสอบ ทดสอบ

โรงเรียนที่กำลังศึกษา โรงเรียนอนุบาลลพบุรี จ.ลพบุรี

✔ ลำดับที่สอบได้ ตัวจริง

การสอบคัดเลือกนักเรียนเข้าเรียน

โรงเรียนวิทยาศาสตร์จุฬาภรณราชวิทยาลัย ลพบุรี

ระดับชั้นมัธยมศึกษาปีที่ 1 ปีการศึกษา 2568


2)

ไปข้างหน้า >> รายงานตัวยืนยันสิทธิ์

3. การลงทะเบียนเข้าเรียน

3) คลิกปุ่ม ลงทะเบียน

รายงานตัวยืนยันสิทธิ์เข้าเรียน ม.1
เครือข่ายสถานศึกษากลุ่มโรงเรียนวิทยาศาสตร์จุฬารัตนราชวิทยาลัย

 **บัญชี โรงเรียนวิทยาศาสตร์จุฬารัตนราชวิทยาลัย ลพบุรี**
เด็กชายทดสอบ ทดสอบ
โรงเรียนอนุบาลลพบุรี จ.ลพบุรี
ลำดับที่สอบได้ ตัวจริง

สถานะ : **เรียนรายงานตัว**


กรุณายืนยันสิทธิ์ภายในระยะเวลาที่กำหนด หากพ้นระยะเวลาดังกล่าวถือว่า **ลงทะเบียน**

0	2	51	14
วัน	ชั่วโมง	นาที	วินาที

3)

4) คลิกปุ่ม ใช่ เพื่อดำเนินการ ขั้นตอนต่อไป

รายงานตัวยืนยันสิทธิ์เข้าเรียน ม.1
เครือข่ายสถานศึกษากลุ่มโรงเรียนวิทยาศาสตร์จุฬารัตนราชวิทยาลัย

 **กรุณายืนยันข้อมูล**

นักเรียนต้องการ **ลงทะเบียน** เข้าเรียน
โรงเรียนวิทยาศาสตร์จุฬารัตนราชวิทยาลัย ลพบุรี
ใช่หรือไม่?

4)

3. การลงทะเบียนเข้าเรียน

รายงานตัวและยืนยันสิทธิ์เข้าเรียน
เครือข่ายสถานศึกษากลุ่มโรงเรียนวิทยาศาสตร์จุฬารัตนราชวิทยาลัย

ข้อมูลนักเรียน ยืนยันสิทธิ์ อัปโหลดเอกสาร เสร็จสิ้น

ข้อมูลนักเรียน

ชื่อ-สกุล *
เด็กชายทดสอบ ทดสอบ

เลขประจำตัวประชาชน * เลขประจำตัวสอบรอบสอง *
0-0000-00000-00-0 00000000

โรงเรียนที่กำลังศึกษา * จังหวัด *
อนุบาลลพบุรี ลพบุรี

ข้อมูลการติดต่อ

เบอร์มือถือ * เบอร์มือถือ (สำรอง) *
000-000-0000 000-000-0000

5) [ขั้นตอนถัดไป](#)

5) ตรวจสอบข้อมูลของนักเรียน
เสร็จแล้วคลิกปุ่ม [ขั้นตอนถัดไป](#)

6) ทำเครื่องหมาย ขอ [ลงทะเบียนเข้าเรียน](#)
และ [ระบุเหตุผล](#) อย่างน้อย 1 ข้อ

ลงทะเบียนเข้าเรียน
เครือข่ายสถานศึกษากลุ่มโรงเรียนวิทยาศาสตร์จุฬารัตนราชวิทยาลัย

ข้อมูลนักเรียน ยืนยันการลงทะเบียน อัปโหลดเอกสาร เสร็จสิ้น

การยืนยันสิทธิ์

ขอ [ลงทะเบียนเข้าเรียน](#) โรงเรียนวิทยาศาสตร์จุฬารัตนราชวิทยาลัย นครศรีธรรมราช

เหตุผลที่นักเรียนลงทะเบียน

นักเรียนมาลองข้อสอบ

นักเรียนต้องการศึกษาต่อในโรงเรียนใกล้บ้าน

นักเรียนจะเรียนต่อโรงเรียนประจำจังหวัด

6) [ขั้นตอนถัดไป](#)

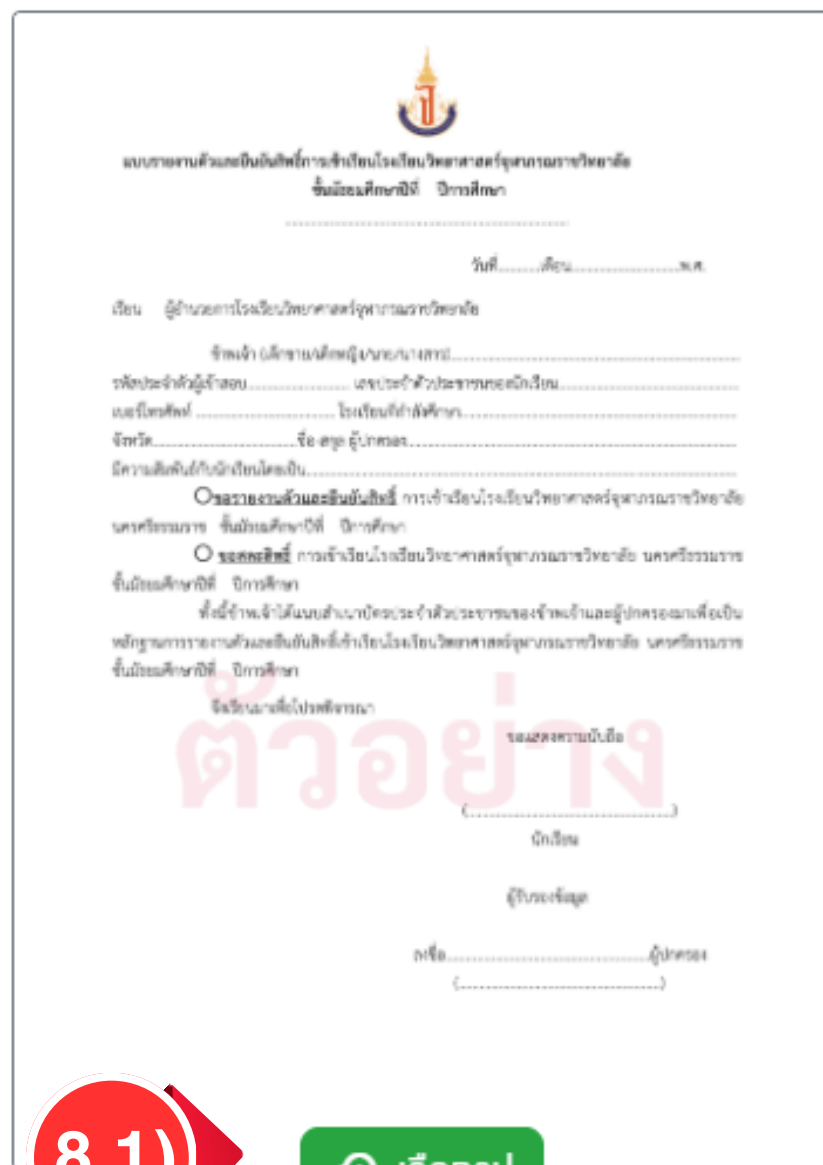
7) เสร็จแล้วคลิกปุ่ม [ขั้นตอนถัดไป](#)

7) [ขั้นตอนถัดไป](#)

3. การลงทะเบียนเข้าเรียน

8) อัปโหลดเอกสารทุกรายการเป็นไฟล์รูปภาพขนาดไฟล์ละไม่เกิน 5MB นามสกุลไฟล์ jpeg , jpg หรือ png เท่านั้น เมื่ออัปโหลดเอกสารครบแล้ว กด **ลงทะเบียนเข้าเรียน**

1. ใบยืนยันสิทธิ์เข้าเรียน



มหาวิทยาลัยเทคโนโลยีพระจอมเกล้าธนบุรี
ชั้นมัธยมศึกษาปีที่ ๖ ศึกษาศาสตร์

วันที่.....เดือน.....พ.ศ.....

เรียน ผู้อำนวยการโรงเรียนมัธยมศึกษา.....

ข้าพเจ้า นาม..... นามสกุล.....
เลขประจำตัวผู้เสียภาษี..... เลขประจำตัวประชาชน.....
เลขที่โทรศัพท์..... โรงเรียนที่เข้าศึกษา.....
จังหวัด.....ชื่อ อายุ.....

มีความสมัครใจเข้าเรียนโดยเป็น.....

ข้าราชการและสมาชิกในครอบครัว การเข้าเรียนมัธยมศึกษาที่จุฬาลงกรณ์มหาวิทยาลัย
มหาวิทยาลัยเทคโนโลยีพระจอมเกล้าธนบุรี ศึกษาศาสตร์

ข้าราชการ การเข้าเรียนมัธยมศึกษาที่จุฬาลงกรณ์มหาวิทยาลัย นครศรีธรรมราช
ชั้นมัธยมศึกษาปีที่ ๖ ศึกษาศาสตร์

ที่นี้ข้าพเจ้าได้มอบอำนาจและยินยอมให้โรงเรียนมัธยมศึกษาที่จุฬาลงกรณ์มหาวิทยาลัย นครศรีธรรมราช
ดำเนินการการลงทะเบียนและยืนยันสิทธิ์เข้าเรียนมัธยมศึกษาที่จุฬาลงกรณ์มหาวิทยาลัย นครศรีธรรมราช
ชั้นมัธยมศึกษาปีที่ ๖ ศึกษาศาสตร์

ข้าพเจ้านาม.....

นาย.....
นาง.....
นาย.....
นาง.....

8.1)  เลือกรูป

2. สำเนาบัตรประชาชนนักเรียน (เฉพาะด้านหน้า)



8.2)  เลือกรูป

3. สำเนาบัตรประชาชนผู้ปกครอง (เฉพาะด้านหน้า)



8.3)  เลือกรูป

หากพบปัญหาในการยืนยันสิทธิ์

สามารถติดต่อสอบถาม งานรับนักเรียน
โรงเรียนวิทยาศาสตร์จุฬาภรณราชวิทยาลัยที่ท่านสมัคร

ขอบคุณครับ